



Mini
Yaban
Çiçekleri
Rehberi

Charlotte Voake

TÜRKİYE  BANKASI
Kültür Yayınları



Bu kitap etrafınızda, parklarda, kırlarda ve hatta yol kenarlarında rastlayabileceğiniz yaban çiçeklerinin renkli dünyasını öğrenmek için harika bir rehberdir. Doğaya meraklı olmayanların bile ilgiyle inceleyebileceği renkli resimler ve eğlenceli bilgiler içermektedir.

Bu güzel başvuru kitabı, ister kırlarda, ister şehirlerde her gün gördüğünüz yaban çiçeklerinin isimlerini kolayca öğrenebilmeniz için çiçeklerin renklerine göre düzenlenmiştir.



Bandrol uygulamasına ilişkin usul ve esaslar hakkında yönetmeliğin 5'inci maddesinin ikinci fıkrası çerçevesinde bandrol taşıması zorunlu değildir.

Bu kitap İngiltere baskısıyla aynı anda basılmış ve tüm sağlık kontrollerinden geçmiştir. Kullanılan boya ve kağıt Avrupa Birliği standartlarına uygundur.



SERİNİN DİĞER
KİTABI



0004932



Hepsi çiçeklerin peşinden
giden anneme, Jennifer,
Lorn, Eleanor, Chloe ve Robert'a.
CV

SC - anıma
KP



Mini
Yaban
Çiçekleri
Rehberi

Charlotte VOÄNC

Metin Kate Petty

TÜRKİYE  BANKASI
Kültür Yayınları



İÇİNDEKİLER



Giriş 5



Mevsimler 6



Çiçeklere bakarken 8



Yaprak çeşitleri 9



Sarı çiçekler 10



Yeşil çiçekler 26



Beyaz çiçekler 28



Pembe çiçekler 40



Kırmızı çiçekler 46



Mor çiçekler 48



Mavi çiçekler 56



Dizin ve çiçek listesi 60

Çiçek koleksiyon defterim 65

GİRİŞ

Haydi gelin, kimisini kırlarda veya deniz kenarında bulabileceğiniz, kimisini her gün yol kenarlarında, bahçenizde veya kaldırımlardaki çatlaklarda gördüğünüz yaban çiçeklerini keşfedelim.

Bu kitapta, çiçekler renklerine göre ayrılıyor.

Her resmin altında bitkinin boyu, nerede

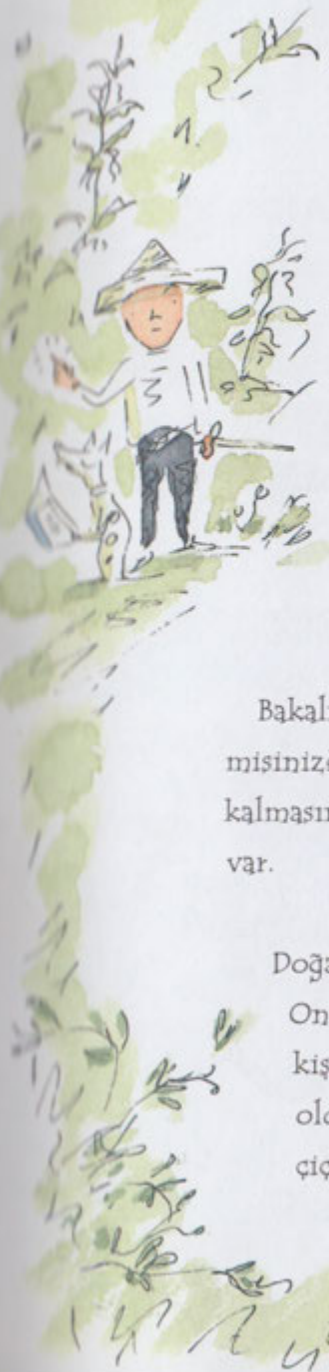
yetiştığı, ne zaman çiçek açtığı ve bitkibilimindeki adı belirtiliyor.

Bu ayrıntılar, benzer çiçekleri birbirinden ayırmanızda size yardımcı olacaktır.

Bakalım elli farklı çiçeğin ismini öğrenebilecek misiniz? Bu kitapta, ayrıca, bu çiçeklerin aklınızda kalmasını sağlayacak birçok başka bilgi ve öykü de var.

Doğada büyüyen yabani çiçekleri koparmayın.

Onları dikkatle inceleyin ve bir sonraki kişinin de zevkini çıkarabilmesi için oldukları yerde bırakın. Gördüğünüz çiçeklerin resimlerini çizmeyi de deneyebilirsiniz.



MEVSİMLER

Bitkilerin görünüşleri,
onları gördüğünüz mevsime
göre değişir.

BAHAR

Çoğu bitki, baharda, ilk
filizlerini yeni yeni çıkarır.

Çuhaçiçekleri, zerrin ve
menekşe gibi çiçekler açmaya
başlar. Kısa süre sonra,
cimenliklerde, kırlangıçotu ve
kara Hindibalar belirir. Daha sonra,
çañçiçekleri, yabani sarımsak ve beyaz
dağ lalesi, yazın gelmek üzere olduğunu bizlere
müjdeler.

YAZ

Yaz başı, yol kenarlarının, gıvışgan
otları, frenk maydanozları, kuşotları,
öküzgözü papatyalar, düğünçiçekleri
ve yoncalarla dolu olduğu zamandır.
Ormanlık yerlerde, yüksükotları, deniz
kenarlarındaysa kuduz otları ve gıvışgan
otları çiçek açar.

SONBAHAR

Yaz geçtikçe, bazı çiçeklerin yerini tohum başlıklarının ve meyvelerin aldığı görmeye başlıyorsunuz. Bazı başka çiçeklerse, hava soğuyuncaya dek oldukları gibi dururlar. Çalılarda ve çitlerde kâhkâha çiçeklerini, yol kenarlarında yıldızpatlarını görebilirsiniz.

KIŞ

Kışın, hava sıcaklığının azalmasıyla, birçok çiçek tamamen yok olur ve doğa ölü gibi görünür. Fakat, parlak sarı çiçekleriyle katırtırnağı, en soğuk havalarda bile açar. Zerrinlerin ve çançiçeklerinin ilk yaprakları da, kış aylarında, soğuk toprağı iterek dışarı çıkmaya başlar. Minik kardelenler belirlediğinde, yakında baharın geleceğini anlarsınız.



ÇİÇEKLERE BAKARKEN

Taç
yapraklar



Çuhaçiçeğinin beş taç
yaprağı vardır.



Papatyanın bir sürü...

Çanak
yapraklar



Çoğu çiçeğin, taç yapraklarının
ardında, çanak yapraklar
denilen, bir takım minik,
yeşil yaprakları vardır.

Erkek organlar



Bunları çiçeğin tam ortasında
görebilirsiniz. Üzerlerinde sarı
çiçek tozları yani polen bulunur.

YAPRAK ÇEŞİTLERİ



Yonca

Birkaç yaprak, tek bir yaprak oluşturmak üzere bir araya toplanmış



Papatya

Ufak, yuvarlak, hafif parlak yapraklar



Yuksikotu

Buruşuk, dalgali kenarlarıyla büyük, yumuşak ve ince tüylü yapraklar



Karahindiba

Pürüzlü, dişli kenarları olan yapraklar



Çançıçığı

Uzun, sivri yapraklar

Bir bitkiyi tanımaya çalışırken, yapraklar da çiçek kadar önemlidir.

Büyüklüğüne, şekline ve yüzeyinin dokusuna dikkat edin.

Çiçekleri birbirine benzeyen birçok bitkinin yaprakları, birbirlerinden epey farklıdır.

KÜÇÜKÇE DÜĞÜN ÇİÇEKLERİ,
DİĞER DÜĞÜN ÇİÇEKLERİNDEN
DAHA ÖNCE AÇARLAR.



KÜÇÜKÇE DÜĞÜNÇİÇEĞİ

Küçükçe düğünçiçekleri, çimenlikleri altın yıldızlardan ve kalp şekilli yapraklardan oluşan bir halıya çevirdiğinde bahar geliyor demektir.

10 cm
Ağaçlıklar, çit çalıları,
yol kenarları
Bahar başı

Ranunculus ficaria
Düğünçiçeğigillerden

Küçükçe düğünçiçeği diğer
düğünçiçeklerine benzemez.

ÇUHAÇİÇEĞİ YA DA MART ÇİÇEĞİ

Çuhaçiçeklerine mart çiçeği de
denir, çünkü ilk açan
çiçeklerdendir. Fırsatınız olursa
bu çiçeği koklayın, çok hoş bir
koku vardır. .

BAHARIN İLK
GÜNLERİNDE, ÇALILIK
SIRALARININ ALTINDA
ÇUHAÇİÇEKLERİNİ
BULMAYA ÇALIŞIN.

20 cm
Yolların ve tren yollarının
enarları, ağaçlıklar
Bahar başı

Primula vulgaris
Çuhaçiçeğigillerden



YABANI ZERRİN / YABANI NERGİS

Şubattan itibaren, bahçelerde kocaman sapsarı zerrinler görürsünüz, fakat yabanileri çok daha ufak ve soluk renktedir. Çok sayıda nergis birlikte açar, bu yüzden İngiliz şair William Wordsworth, onlardan "altın nergis çiçeklerinden bir kalabalık" diye bahsetmiştir.

ZERRİN VE
NERGİS İSİMLERİ
ÇOK SEVİLİR.


35 cm
Rutubetli ağaçlıklar ve
açık alanlar
Bahar başı

Narcissus
pseudonarcissus
Nergisgillerden



KABALAK YA DA ÖKSÜRÜKOTU

Öksürükotunun kocaman,
tüylü yaprağı, minik bir
tayın toynağı gibidir.
Yaprak, çiçekten bir süre
sonra çıkar.

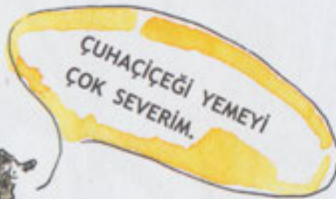


Bu çiçeğin yaprakları, bir
zamanlar öksürük şurubu
yapmakta kullanılmış.



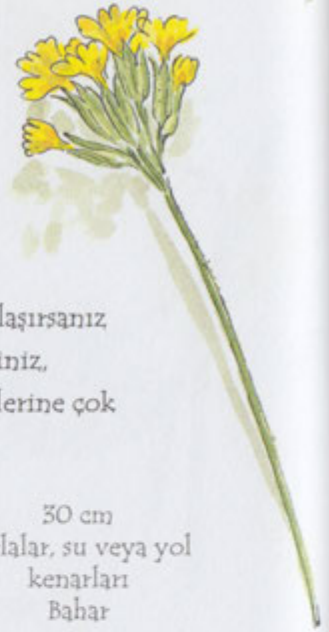
25 cm
Çorak alanlar
Bahar başı

Tussilago farfara
Papatyagillerden



İRİ ÇUHAÇİÇEĞİ

Bu tatlı kokan çiçekle karşılaşırsanız
kendini şanslı hissedebilirsiniz,
çünkü artık iri çuhaçiçeklerine çok
sık rastlanmıyor.



30 cm
Tarlalar, su veya yol
kenarları
Bahar

Primula veris
Çuhaçiçeğigillerden





Karahindiba çiçeğine, yaprağının şekli nedeniyle, aslandışı de denir.

Karahindibanın tüylü tohum başlıklarına 'saat' denir.

KARAHİNDİBA

Güneş parladığı zaman, karahindiba çiçekleri de minicik birer güneş gibi açarlar.

Taze yapraklarını yiyebilirsiniz, ama dikkatli olun, çünkü bu çiçeğe bazı yerlerde yatak ısılatan da denir.

35 cm
Her yer
Bahardan sonbahara

Taraxacum officinale
Papatyagillerden

ÜÇ KERE
UFLEYİNCE TÜM
YÜYÜKLER UÇTU,
DEMEK Kİ
SAAT ÜÇ!



YABANI KEREVİZ

Bu uzun bitkiyi, yazın, kayalıklardaki patikalarda, sahillerin ilk yeşilliği olarak görebilirsiniz.

Romalılar, bu bitkinin her yerini yerlerdi: yapraklarını, gövdesini, kökünü, filizlerini...

1 m
Deniz kenarı
Yazın

Smyrnium olusatrum
Maydanozgillerden



KATIRTIRNAĞI / KARAÇALI

Şöyle bir deyiş vardır "Katırtırnağı
çiçek açmadığında dünya durur",
çünkü bu bitki yıl boyu çiçeklidir!
Hindistancevizi gibi kokar.

2 m
Fundalıklar, çayırlar,
kayalıklardaki patikalar
Yıl boyunca

Ulex europaeus
Baklagillerden



Katırtırnağı (karaçalı) çok kolay yanan bir bitkidir.




VENÜSGÖBEĞİ

Bu değişik görümlü bitkiyi deniz
kenarlarındaki kayaların çatlaklarında
görebilirsiniz. Yaprakları, minicik delikli
minik bir göbek gibi yuvarlaktır.

30 cm
Kaya çatlakları ve duvarlar
Yazın

Umbilicus rupestris
Çuhaçiçeğigillerden (?)

Kelebekler venüsgöbeğini çok sever.



50 cm
Nemli yerler
Yazın

Meconopsis cambrica
Gelincikgillerden

GALLER GELİNCİĞİ

Bu çiçek, sadece Galler'de değil,
Britanya'nın ve Avrupa'nın başka
yerlerinde de görülebilir.

HERCAİ MENEKŞE

Bu, yabancı bir menekşe türüdür.
Bazen, taç yapraklar, sarı renge ek
olarak beyaz ve mor da olabilir,
bu yüzden bu çiçeğe üç renkli menekşe de denir.

30 cm
Çorak topraklar, tarlalar
Yazın

Viola tricolor
Menekşegillerden



SARI MELEKOTU (Archangel)

Bu bitki, benzeri birçok bitkinin aksine dikenli değildir.
Çiçekleri minicik birer ağıza benzer, bitki bilimindeki
adı da "sansar veya gelincik burnu" anlamına gelir.

60 cm
Gölgelik yerler
Yazın

Galeobdolon luteum
Ballıbabagillerden



KIRLANGIÇOTU

Kırlangıçotu, gelincikgillerdendir ve
temreotu diye de bilinir. Gövdesi,
parlak turuncu renkte, zehirli bir öz su içerir.



75 cm
Su kenarları, yol
kenarları
Yazın

Chelidonium majus
Gelincikgillerden

*Bu bitkiye kırlangıçotu denmesinin nedeni, çiçeğinin
ve kırlangıçların aynı yaz aylarında görülmesidir.*





Çenen sararırsa, demek ki tereyağı seviyorsun!

DÜĞÜNÇİÇEĞİ

Bu çayırlarda yetişen düğünçiçeği. İnekler ve atlar, bu acımsı bitkiyi sevmeseler de, arılar ve böcekler çiçeklerine bayılırlar. Çok sayıda düğünçiçeğine rastlarsanız, bu çiçeklerden birini, arkadaşınızın çenesinin altına koyup, minik bir oyunla, tereyağı sevip sevmediklerini öğrenebilirsiniz. Çiçeği arkadaşınızın çenesinin altına tuttuğunuzda, çenesi sararıyorsa, bunun, arkadaşınızın tereyağı sevdiği anlamına geldiği söylenir.



1 m
Her yerde
Yaz boyu
Ranunculus acris
Düğünçiçeğigillerden

55 cm
Bataklıklar
Bahar ve yaz

Caltha palustris
Düğünçiçeğigillerden

SARI SÜSEN/BATAKLIK SÜSENİ

Bu sarı renkte muhteşem süsen, kralların simgelerine ilham vermiştir. Bu çiçeği su kenarlarında bulabilirsiniz, ama dikkat edin de sivri yaprakları bir yerinizi kesmesin.



fleur-de-lys

1-2 m
Suya yakın yerlerde
Yazın

Iris pseudacorus
Süsengillerden



BATAKLIK NERGİSİ

Bu çiçeğin parlak sarı çanaklarına fazla yaklaşmaya çalışmayın, çünkü yanlışlıkla içinde büyüdüğü bataklığa gömülebilirsiniz! Eskiden, insanlar, bu çiçekleri başasağı çevirip, cadılara ve yıldırım çarpmalarına karşı evlerinin kapılarına asarlarmış.

BU ÇİÇEĞİN
YAPRAKLARINDAN
GÜZEL GEMİCİKLER
YAPABİLİRİM.



KARANFİL KÖKÜ ya da KARANFİLOTU

Bir zamanlar, karanfilotunun
kötü ruhları uzaklaştırdığına
inanılmış.

60 cm
Nemli ve gölgelik alanlar
Yaz

Geum urbanum
Gülgillerden

Dikenleri, meyve başlıklarının
tutunmasını sağlar.
hayvan tüylerine

SARI ÇİÇEKLİ ÜÇGÜL

Bu çiçek, İrlanda'nın simgelerindedir.

Kelebekler ve arılar, tatlı kokan özü
nedeniyle üçgüle bayılırlar.



25 cm
Tarlalar, yol kenarlarındaki
çimenlik alanlar
Yaz

Trifolium dubium

KANARYAOTU

Sarı çiçekleri ve tüylü tohum başlıklarıyla kanarya otu, hindibanın küçüğü gibi görünür. Neredeyse tüm yıl boyunca çiçek açar ve tohum üretir.



30 cm
Çorak alanlar, patikalar
Yıl boyunca

Senecio vulgaris
Papatyağillerden

KANARYAOTUNU
DA PEK SEVERİM.

BEN DE CANIM.



GAZELBOYNUZU

Bu minik ve hoş çiçeğin tohum zarfı kuş ayağı şeklindedir.

30 cm
Çimenlik alanlar, yol kenarları
Yaz

Lotus corniculatus
Baklagillerden



Gazelboynuzuna Batı Anadolu'da
Kazdağları'nda sıkça
rastlayabilirsiniz.

KOLZA

Tarlalar, baharda bu çiçeğin sarı rengiyle süslenir. Bu bitkinin ıslah edilmiş türünün tohumları ezilerek yağ elde edilir. Bu yağ, yemek pişirmede olduğu kadar, sanayide ve hayvanları beslemede de kullanılır.

1 m

Yol kenarlarında ve
çorak alanlarda
Yaz başı

Brassica napus
Hardalgillerden



BUNLARIN HEPSİ ARABANIZDA
GİDERKEN GÖREBİLEĞİNİZ
ÇİÇEKLERİ!



EŞEKMARULU

Gövdesi süte benzer bir sıvıyla dolu bu bitki, çok sık rastlanan bir ottur. Tavşanların da gözdesidir!

1 m

Sürülmüş tarlalar, çorak alanlar
Yazın

Sonchus oleraceus
Papatyagillerden



YAKUPOTU

Yakupotu, otlayan hayvanları zehirleyebilen, dağınık görünlü bir bitkidir. Çoğu zaman zincifre güvesinin çizgili tırtıllarıyla kaplıdır.



1 m
Yolların ve tren yollarının kenarlarında, çorak alanlarda
Yaz

Senecio jacobaea
Papatyagillerden

Yakupotunu, tırtıklı yaprakları sayesinde kolayca tanıyabilirsiniz.



SOLUCANOTU

Haydi bu bitkinin tüylü yapraklarını koklayın. Solucanotu, bir zamanlar, Hıristiyanların, Paskalya döneminde yediği acımsı otlardan biriymiş. Bu bitkinin çiçekleri minicik düğmelere benziyor. Bu bitki, Eski Yunan'da gömülmeyi bekleyen cenazelerin etrafına yerleştirilirmiş, o yüzden bazı dillerdeki karşılığı, Yunanca 'ölümsüzlük' anlamına gelen 'athanasia'dan türemiş.



1 m
Yol kenarları
Yaz sonu

Tanacetum vulgare
Papatyagillerden



Anlar, trompet şeklindeki çiçeklerin içinde, derinde saklı özsuya ulaşamazlar, fakat uzun dilli güveler bunu başarır. İlk yaz -akşamlarında, hanımeli, kokusuyla, güveleri kendine çeker.

HANIMELİ

Hanımeli, ilk açtığıında kaymak gibi bir beyazlıktadır, sonra sarıya döner, yer yer hafifçe pembe veya kırmızı olabilir. Hanımeli çiçeğini genellikle bahçelerde görürsünüz, fakat yine de, kırlardaki çalılık sıralarının içinde rastlamak daha güzeldir.

Çiçeklerden sonra çıkan minik meyveleri zehirli dir.

2-6 m
Çalılık sıraları
Yaz

Lonicera percllymenum
Hanımeli gillerden – bunlar çiçekten çok odunsu bitkilerdir

ÇOBANGÜLÜ

Bu sarı çiçekleri, genellikle denize yakın yerlerde görebilirsiniz. İpeksi tüylerle kaplıdır.



50 cm
Çayırlar, patikalar, kayalıklar
Yaz

Anthyllis vulneraria
Baklagillerden



YABANİKETENOTU (NEVRUZ OTU)

Bu bitkinin de, bahçelerde yaşayan akrabası aslanağzı gibi ilginç bir ağız vardır. Çiçeği nazikçe sıkarak turuncu ağzını açıp kapatabilirsiniz.

50 cm
Çayırlar, patikalar
Yaz

Linaria vulgaris
Sıracotugiller



SÜTLEĞEN

Sütleğenin birçok türü bulunur. Hepsinin yeşil, fincan şeklinde, polenleri sinekler tarafından yayılan zehirli çiçekleri vardır. Resimde görülen çiçek, bu türlerden yalnızca biri.

KARACAOT ya da BOHÇAOTU

Karacaot, Noel gülünün akrabasıdır. Alt yaprakları, üstteki yapraklarından farklıdır.

50 cm
Kireçli topraklardaki ağaçlık alanlar
Bahar başı

Helleborus foetidus
Düğünçiçeğigillerden

30 cm
Çorak yerler
Yaz

Euphorbia peplus
Sütleğengiller

TIRMANICI YOĞURTOTU, DILKANATAN ya da ÇOBANSÜZGECİ

Bu bitkinin, üzerinize yapışan minik pıtrıklarının asıl görevi, hayvanların kürküne yapışmaktır, böylece tohumlar, hayvanların üzerinde uzak yerlere yayılabilir.

1 m
Çalılıklar, boğur ağaçlıklar
Yaz

Galium aparine
Kökboyasıgiller

ISIRGAN OTU

Bu otun elinizi yakan kısmı tüycükleridir. Eğer bitkiyi eldivenli elinizle kavırsanız tüyler ezilir ve böylece elinizi yakmaz. Isırgan otu, insanların yaşadığı yerlerde büyür, çünkü gübre ve bitki artıkları bakımından zengin toprakları sever. Taze yaprakları, pişirilip yenilebilir.




1 m
Patikalar, çalılık sıraları
Urtica dioica
Isırgan giller



Kuzukulağı yaprağı, ısırgan otu yarasının acısını alır.





KARDELEN ya da KARÇIÇEĞİ

Kardelenler, başlarını, kara kışta bir umut ışığı gibi karın içinden çıkarırlar. Bu çiçeklerin büyük kümeler halinde büyümesi, pek nadir fakat muhteşem bir manzaraadır.



20 cm
Seyrek ağaçlıklar, çayırlar, fakat
çoğunlukla bahçeler
Kış

Galanthus nivalis
Nergisgillerden



SERÇEDİLİ

Bu bitki her yerde büyüyebilir ve neredeyse yıl boyu çiçekli halde görülebilir. Birbirine benzeyen birkaç çeşidi vardır.

40 cm
Tarlalar, bahçeler, patikalar
Yıl boyu, fakat en çok yazın

Stellaria media
Karanfilgillerden



ÇOBANÇANTASI veya KUŞKUŞOTU

Bu bitkinin tohum zarfları gerçekten de minik birer çanta gibidir. Bu çiçek de, serçedili gibi yıl boyunca, hemen her yerde görülebilir.

30 cm
Tarlalar, bahçeler,
çorak topraklar
Yıl boyu

Capsella bursa-pastoris
Hardalgillerden



BEYAZ BALLIBABA

Görünüşü ısırgan otuna benzese de, ballıbaba elinizi yakmaz, zaten ısırganıgillerden değil de, ballıbabagillerdendir.



40 cm
Patikalar, çorak alanlar,
çalılık sıraları, yol kenarları
Yıl boyu

Lamium album
Ballıbabagillerden

Akdeniz bölgesinde yetişir.
İlkenizde yoğunlukla



EKŞİ YONCA

Bu narin çiçeğin, yağmurda kapanan ve yiyecek olursanız ağzınızda çok keskin bir tat bırakan, yoncaya benzer yaprakları vardır. Zaten adından da anlaşılıyor!



BEYAZ

KIRLALESİ

(GÜZEL KIRLALESİ)

Süslü yapraklarından, bu çiçeğin güzel kırlalesi olduğunu anlayabilirsiniz. Genellikle çok sayıda kırlalesini bir arada, çiçekleri rüzgarda başlarını çevire çevire sallarken görürsünüz.

Bunun amacı, polenlerinin uçup kaybolmasını önlemektir. İlkbahar sona erdiğinde, çiçekler tümüyle kaybolur.

50 cm
Humuslu topraklar,
ağaçlık alanlar
Bahar başı

Anemone nemorosa
Düğünçiçeğigillerden

50 cm
Humuslu topraklar,
ağaçlık alanlar
Bahar başı

Oxalis acetosella
Tırfilgillerden/oxalis
familyasından



TATLI YOĞURTOTU

Bu bitkinin çiçekleri tatlı kokuluður, kurutulunca da bitkinin tümünün hoş bir kokusu olur ve içeceklere tat vermekte kullanılabilir veya nevresim çekmecelerine koyulabilir.

30 cm
Humuslu topraklar, kireçli topraklardaki ağaçlıklar
İlkbahar

Galium odoratum
Kökboyasıgiller



Bitkibilimindeki adı da 'ayı sarımsağı' anlamına gelir.

YABANI SARIMSAK/ AYISARIMSAĞI/ ORMAN SARIMSAĞI/ CADISOĞANI

Çançicekleri arasında soğan kokusu alırsanız, bunun nedeni, yıldız şeklindeki çiçekleriyle, yabani sarımsak olacaktır. Kocaman yeşil yaprakları, sarımsak yerine yenebilir.

30 cm
Nemli topraklar,
ağaçlıklar
İlkbahar

Alium ursinum
Zambakgiller

KUŞOTU

Turuncu süslü kelebeklerin tırtılları, yedikleri tohum zarflarıyla mükemmel bir uyum içindedirler.

Bu bitki eskiden, hızlı koşunca karnınıza giren sancuları geçirmek için kullanılmış.

Yaprakları yıldız şeklindedir.

50 cm
Yol kenarları ve uzun otluk/çimenlik alanlar
Yaz başı

Stellaria holostea
Karanfilgillerden

SAPLI SARIMSAKOTU (KUŞEKMEĞİ)

Uzun zaman önce, insanlar, bu çok sık rastlanan, yapraklı bitkiyi her zaman yerlermiş.

Bugün, salatanıza koyacak kadar bir demet için, eskisine göre çok daha yüksek bir fiyat ödemeniz gerekiyor. Sarımsak kokusunda ve hardal tadındaki bu bitkinin yapraklarının, çiçekleri çıkmadan turşusunun kurulması gerekir.

90 cm
Rutubetli ağaçlıklar, gölgelik çalılıklar
Yaz başı

Alliaria petiolata
Hardalgiller

Bu bitkiyi çentikli yaprakları sayesinde fark edebilirsiniz.



DAR YAPRAKLI SİNİROTU VEYA YILANDİLİ

Bu, en yaygın görülen sinirotu çeşididir, koparıp yapraklarıyla oynayabileceğiniz kadar boldur. Sinirotuyla atıcılık oynayabilirsiniz.

30 cm
Patikalar,
çimenlikler, tarlalar
Yazın

Plantago lanceolata
Sinirotugiller



20 cm
Çimenlikler, ormanlık alanlar,
çalılık sıraları
İlkbahar

Fragaria vesca
Gülgillerden

DAĞÇİLEĞİ ya da YABAN ÇİLEĞİ

İşte yiyebileceğiniz bir bitki!
Bahar yazı dönerken, çiçekler de minik, tatlı,
kırmızı çileklere dönüşür.



Sinirotuyla atıcılık oynamak isterseniz,
gövdeyi çiçeğin arkasında halka haline
getirin ve hızla çekin.



ÇAYIR PAPATYASI/ KOYUNGÖZÜ PAPTAYA

Bu yaban çiçeğine o kadar sık rastlıyoruz ki, bazen görmezden geldiğimiz bile oluyor. Oysa, çayır papatyasının her bir çiçek başının aslında tam 250 tane minik çiçekten meydana geldiğini biliyor muydunuz? Papatyalar, geceleri içe doğru kapanırlar.

6 cm

Kısa boylu çimler, çayırlar, tarlalar
Neredeyse yıl boyu

Bellis perennis
Papatyağillerden

HAYDİ PAPTAYALARDAN
TAÇ YAPALIM. PAPTAYALARIN
GÖVDELERİNİ UZUN BIRAKIN. SONRA
BİRİNİN GÖVDESİNİN ORTASINA,
TIRNAĞINLA BİR KESİK ATIN. BİR
SONRAKİ PAPTAYAYI ÖNCE GÖVDESİNİ
SOKARAK BU KESİKTEN GEÇİRİN.



AK ÜÇGÜL

Bu çiçek, ineklere de arılara da
iyi gelir! Üçgül balı çok lezzetli olur.

Üçgülün üç yaprağı olur, fakat dikkatli bakarsanız,
dört yapraklısına da rastlayabilirsiniz.
Bunun iyi şans getirdiğine inanılır.

25 cm

Çimenlik alanlar
Yazın

Trifolium repens
Baklağillerden



YABAN MAYDANOZU ya da FRENKMAYDANOZU

Yaban maydanozu, yaz başında,
yeşilliklere beyaz çanteller
giydiren çiçektir.

1 m

Yol kenarları, ağaçlık alanların kenarları
Yaz başı

Anthriscus sylvestris
Maydanozgillerden

ÖKÜZGÖZÜ PAPATYA

Bu çiçek, yabani krizantem diye de bilinir.

Bu, yaz ortasında, otoyolların
kenarında, göbekli
kavşaklarda görebileceğiniz
iri bir papatyadır.

65 cm

Çimenlik alanlar, tarlalar
Yazın

Chrysanthemum leucanthemum
Papatyagillerden



AMERİKAN CEVİZİ ya da KARYA

Amerikan cevizi aslında
bu çiçeğin, kırsal
alanlarda yaşayanların
bir zamanlar toprağı
kazarak çıkarıp
yedikleri, yuvarlak
kökleridir.

Günümüzde, bunları
topraktan izinsiz çıkarmak
yasaktır.

50 cm
Ormanlık ve
çimenlik alanlar
Yazın

Conopodium majus
Maydanozgillerden



KEÇİSAKALI

Bu bitkinin, tüylü, tatlı kokulu
çiçekleri ve bu çiçeklerin altında
tavşankulağı gibi yumuşacık
yaprakları vardır.
Dere kenarlarında
görebilirsiniz.

1 m
Sulak yerler
Yaz

Filipendula ulmaria
Gülgillerden

ASPIRİN SÖZCÜĞÜ,
KEÇİSAKALININ DAHA ÖNCEKİ
BİTKİBİLİMSEL İSİM OLAN
SPIRAEA ULMARIA'DAN
GELİR.



KANDİL ÇİÇEĞİ

Keçisakalının daha ufak
bir akrabası olan kandil çiçeği,
kuru ve çimenlik yerlerde yetişir.
Filizlerinin ucu kırmızı renktedir.

60 cm
Kuru çayırlar,
kireçli topraklar
Yaz

Filipendula vulgaris
Gülgillerden





BEYAZ CİVANPERÇEMİ

Bu bitkinin minicik çiçekleri, kimi zaman beyazın yanında pembe de olabilir, fakat civanperçemini her zaman için otsu kokusu ve tüylü yapraklarından tanıyabilirsiniz.



Bu bitkinin bilimsel adındaki *millefolium* sözcüğü, bin yaprak anlamına gelir, yani bitkinin yapraklarını tarif eder.

60 cm
Çayırliklar, çalılıklar, yol kenarları
Yaz

Achillea millefolium
Papatyağillerden

Beyaz civanperçeminin yapraklarında, kanamayı durdurun bir madde bulunur.





GICIGICI, BALLICA ya da NAKIL ÇİÇEĞİ

Güveler, geceleri beyaz çiçeklere gider ve polen
yayarak onların döllenmelerini sağlarlar



80 cm
Yol kenarları,
çalılıklar
Yazın

Silene alba
Karanfilgillerden

Bu çiçeği, yaz aylarında, çalılıklarda
bulmaya çalışın. Bazen beyaz ve
kırmızıları birleşerek pembe çiçekler yaratır.



BU BİTKİNİN İNGİLİZCE ADI,
ŞAMPİYON KELİMESİNİN ESKİ
BİR KULLANIMINDAN GELİR.



KÖPEKOTU ya da ACITERE

20 cm
Kuru, çıplak topraklar
ve kayalık yerler
Yaz

Cardamine hirsuta
Haşılalıklar

Bu yaygın ve küçük otu,
kuru, çorak topraklarda
görebilirsiniz.






Henüz açılmamış tomurcukları, kapalı birer şemsiye gibi görünür.

Sürünen gövdeleri 3 metreye kadar büyür
Çalılıklar, özellikle dere kenarlarında
Yaz sonu

Calystegia sepium
Sarmaşıkgillerden


ÇİT SARMAŞIĞI ya da KAHKAHA ÇİÇEĞİ

Bu sarmaşığın çok hoş, kocaman,
çan şeklinde çiçekleri vardır.
Başka bir ismi olan 'köpek pençesi'ni,
sıkıca kavrayıp sarılan sarmaşık filizleri yüzünden almıştır.




KABA GIVIŞGANOTU

Eğer taç yaprakların altındaki kısmı
balon gibi şişmiş bir
çiçek görürseniz,
givişganotuna
rastladınız demektir.



80 cm
Tarlalar, yol kenarları
Yazın

Silene vulgaris
Karanfilgillerden



ÇAYIR KÖPÜKOTU ya da ÇAYIR TERESİ

Sazlık bir bataklıkta yer alan uzun çayır köpükotu kümeleri uzaktan beyaz görünebilir, fakat yakından bakıldığında, çiçekleri açık pembe veya leylak rengindedir.

70 cm
Sulak yerler ve bataklıklar
Yaz başı

Cardamine pratensis
Hardalgillerden



Çalılıklar, yaz ortamında,
çiçeklerle dolar.

ÇAYIRGÜZELİ

Bu bitkinin taç yaprakları, yırtılmış ve çentilmiş gibi görünür, çiçekleri de azıcık yapışkandır.



BU ÇİÇEK
AÇTIĞINDA,
ÖTÜŞÜMÜ
DUYABİLİRSİNİZ.

70 cm
Sulak, nemli yerler
Yaz başı

Lychnis flos-cuculi
Karanfilgillerden



KUŞBURNU/İTGÜLÜ

Çok açık pembe renkte, bu tek ve güzel güller, çalılık sıralarında yer alan veya tek başlarına duran kocaman, dikenli çalılardan her yanına saçılmıştır. Sonbaharda, çiçeklerin yerini, turuncumsu bir kırmızı renkteki kuşburnu meyveleri alır.

Şurubu (veya reçeli) yapılan bu meyve, bir C vitamini deposudur.

1-2 m
Ağaçlıklar, çalılık sıraları,
işlenmemiş topraklar
Yaz ortası

Rosa canina
Gülgillerden



KIRMIZI GIVIŞGANOTU ya da KIRMIZI NAKIL ÇİÇEĞİ

Bu çiçeği, yaz aylarında,
güneşten korunmuş, bol
yapraklı çalılık
sıralarında mutlaka
görürsünüz.



80 cm
Ormanlık, ağaçlık
alanlar, yol kenarları,
çalılık sıraları
Yazın

Silene dioica
Karanfilgillerden

DAĞ ITIRI, TURNAGAGASI ya da LEYLEKGAGASI

Bu yabancı itir yıl boyunca görülebilir.
Çiçekleri beyaz da olabilir, misk
kokan yaprakları parlak
yeşilden kahverengi ve
kırmızıya kadar çeşitli renklerde
olabilir.

45 cm

Ağaçlıklar, çit çalılıkları,
bahçeler
Nereyeyle yıl boyu

Geranium robertianum
Turnagağasıgillerden



ÇİM KARANFİLİ

Deniz ve gökyüzünün mavisi ile kayalıkları kaplayan çim karanfillerinin pembesi deniz kenarında yapacağınız bir yürüyüşün muhteşem renkleridir.

30 cm
Deniz kenarı, bahçeler
Yaz başı

Armeria maritima
Diş otugillerden



10 cm
Tuz bataklıkları,
denize yakın
yerlerdeki yarıklar
Yaz

Spergularia rubra
Karanfilgillerden



KUMOTU ya da REMİL OTU

Kırmızı renkteki minik kumotu bitkisi, tuzlu toprağa aldırış etmez, o yüzden denize yakın yerlerde gayet mutlu bir şekilde yaşar.

ÇOBANDEĞNEĞİ

Bu, her yerde görebileceğiniz bir ottur. Yaprakların üzerindeki koyu renk benekler için, birçok değişik açıklama bulunmaya çalışılmıştır, şeytanın çimdiği gibi!

70 cm
Çorak topraklar, tarlalar,
hendekler
Yaz

Polygonum persicaria
Kuzukulağıgiller



ÇAYIR ÜÇGÜLÜ

Beyaz akrabaşı gibi, kırmızı renkteki çayır üçgülü de ineklerin sütü, arıların balı için çok iyidir. Bu bitkinin kurutulmuş çiçekleri bir zamanlar karın ağrısını ve uyku sorunlarını tedavi etmekte kullanılırdı.



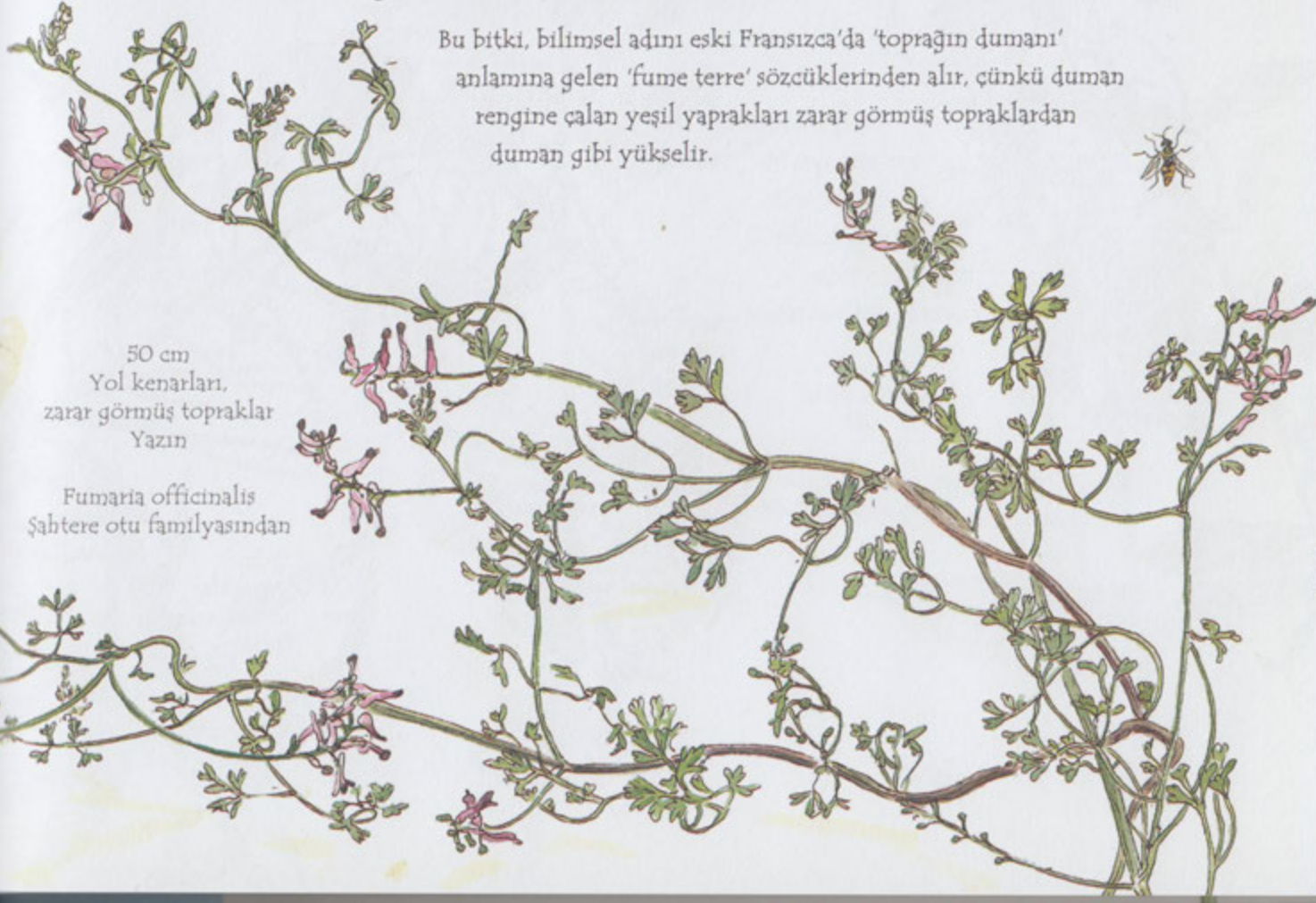
50 cm
Çimenlik alanlar, tarlalar,
çayırlar
Yaz

Trifolium pratense
Baklagillerden



ŞAHTERE OTU

Bu bitki, bilimsel adını eski Fransızca'da 'toprağın dumanı' anlamına gelen 'fume terre' sözcüklerinden alır, çünkü duman rengine çalan yeşil yaprakları zarar görmüş topraklardan duman gibi yükselir.



50 cm
Yol kenarları,
zarar görmüş topraklar
Yazın

Fumaria officinalis
Şahtere otu familyasından

DAĞ YAKIOTU ya da MERA GÜLÜ



Bu yakiotunun,
her biri ayrı bir
gövde üzerinde,
küçücük pembe
çiçekleri vardır.
Her yerde görebilirsiniz.

60 cm
Ağaçlıklar, çalılıklar, yol
kenarları, duvarlar
Yaz ortası

Epilobium montanum
Yakiotugillerden



YAKIOTU

Bu, aynı ailenin, daha gösterişli bir
üyesidir, pembe çiçekleri, tahrip
olmuş alanları ve yanık toprakları
örter. Tüylü, beyaz tohumları rüz-
garla taşınır.



BU KOKULARI
SEVİYORUM.

15 m
Çorak topraklar,
zarar görmüş alanlar
Yazın

Chamaenerion angustifolium
Yakiotugillerden

KIRMIZI KEDİOTU

ya da MAHMUZÇİÇEĞİ

Kediotu, koyu pembe veya beyaz da olabilir. Isırğan otu kelebekleri, yol kenarlarında ve kayalıkların üzerinde de sıkça görülen bu bahçe çiçeğine bayılırlar.

1,5 m

Ağaçlıklar, çayırlar, başka uzun boylu çiçeklerin arasında
Yaz

Centranthus ruber
Kediotugillerden

GÖL KARABAŞI ya da GÖL ISIRGANI

Bataklıklarda yaşayan bu ısırğan otu, balılabagillerdendir. Göl karabaşını, benekli çiçekleri sayesinde fark edebilirsiniz.

80 cm
Sulak alanlar
Yaz

Stachys palustris
Balılabagillerden

GELİNCİK

Bu yaygın kırmızı gelincik - ya da tarla gelinciği- en büyük ve en güzel yaban çiçeklerinden biridir. Açık çiçeği kırmızı kadifeden kumaş gibidir. Tomurcukların içindeki buruşuk, kağıt gibi taç yapraklar da çok sevimlidir.

Gelincik, zarar görmüş toprağı sever. Birinci Dünya Savaşı'ndan sonra, Avrupa'daki savaş meydanlarında biten gelincikler, insanlara askerlerin dökülen kanlarını anımsatmıştır. O yüzden, bu çiçeğin çok yaygın olduğu Britanya'da, insanlar bu askerleri anmak için yakalarına gelincik takarlar.

60 cm

Çayırlar, çorak alanlar,
patikaların kenarları
Yazın

Papaver rhoeas
Gelincikgillerden

Gelincik tohumları, pasta ve ekmelerde kullanılır.

KROKİS

Rengi kırmızıdan çok turuncu tonlarında olan bu çiçek aslında bir yaban çiçeği değil de, yol kenarlarını istila etmiş, Güney Afrika asıllı bir bahçe kaçağıdır. Eylül ortasında, sonbahar renkleriyle uyum içinde çiçek açtığını görebilirsiniz.

80 cm
Yol kenarları,
su kenarları, bahçeler
Yaz sonu

Crocosmia hybrida
Süsengillerden

FAREKULAĞI ya da SIÇANOTU

Patikalarda yürürken, ayaklarınızın altından, yolu boydan boya geçen, parlak kırmızı renkte ufacık çiçekler dikkatinizi çekebilir. Bu bitkinin çiçekleri, yağmur geleceği zaman içe kapanır.

25 cm
Tarlalar, çorak alanlar,
patikalar
Yaz

Anagallis arvensis
Çuhaçiçeğigillerden



YERSARMAŞIĞI

Sarmaşığa benzer yaprakları olsa da, bu minik mor çiçekli bitki, aslında bir sarmaşık değildir. Birçok başka adı da vardır.

25 m
Ormanlıklar, çalılıklar, çorak alanlar
Bahar başı

Glechoma hederacea
Ballıbabagillerden



KOKULU MENEKŞE

Bazen, menekşelerin o kuvvetli kokusunu, yol kenarlarından ve çalılıkların altlarından başlarını uzatan minik çiçekleri daha görmeden alırsınız. Bu menekşe, hoş kokusuyla ünlüdür.

25 cm
Su kenarları, çalılıkların altları, ormanlık alanların kenarları
Bahar başı

Viola odorata
Menekşegillerden



FIG

Figler, baklagillerden dir. Çalı figi, çalılıkların içlerine doğru tırmanır. Koyu renk, sivri tohum zarfları vardır.

60 cm
Çalılıklar ve ağaçlıklar
Yazın

Vicia sepium
Baklagillerden

GAAAK

SARMAŞIK YAPRAKLI KETENOTU

Eski duvarlarda ve merdivenlerde, yüzlerini güneşe dönen ufak mor çiçeklerin izlerini arayın. Çiçeklerinin zamanı geçince, meyveler, tohumların çatlaklara ve yarıklara gömülebilmesi için, tam ters yöne döner.

70 cm
Duvarlar ve taşlık yerler
Yaz

Cymbalaria muralis
Sıracotugillerden

YÜKSÜKOTU

Bu bitkinin çiçekleri, tilkiler için mükemmel birer eldiven, cadılar için de harika bir yüksük olur derler! Yapraklarından, digitalis denilen bir kalp ilacı yapılır, fakat bitkinin tümü zehirlidir, o yüzden en iyisi yüksükotuyla uğraşmayın.

1 m
Ağaçlıklar, çalılık
sıraları, su kenarları
Yaz

Digitalis purpurea
Sıracotugillerden



ŞİFA OTU

Bir zamanlar halk arasında her çeşit hastalığa çare olarak kullanılan şifa otu, bilimsel adını da, iyileştirdiğine inanılan bir rahatsızlık olan prunella'dan, yani bademcik iltihabından almış.

20 cm
Tarlalar, su kenarları,
çimenlik yol kenarları
Yazın

Prunella vulgaris
Ballıbabagillerden



Tüylü yaban arıları, tam da yüksükotunu tozlaştırmaya uygun boydadırlar.



HASEKİKÜPESİ

Bu bitkinin yaprakları
kumru şeklindedir.



70 cm
Ağaçlıklar, bahçeler
Yaz başı

Aquilegia vulgaris
Düğünçiçeğigillerden

UYUZOTU

Bu resimdeki, tarlalarda biten uyuzotudur.
Sert, uzun gövdeli birçok çeşidi vardır.
Uyuzotu, aslında böyle güzel bir çiçek
için kötü bir isim. Bu adı, eskiden
uyuz hastalığının yaralarını
tedavi etmekte kullanıldığı
için almış.



80 cm
Yol kenarları, patikalar,
tarlalar
Yaz

Knautia arvensis
Tarakotuğigillerden
/Fesçitarağıgillerden

(BÜYÜK) EBEGÜMECİ

Upuzun gövdesi ve çok
sayıda, kocaman,
mor çiçekleriyle,
yolların ve patikaların
kenarlarında yaşayan
ebegümecini,
başka bir bitkiyle
karıştırmanız
neredeyseniz imkansız.



1,5 m
Patikalar, yol kenarları,
tarlalar, çorak alanlar
Yaz

Malva sylvestris
Ebegümecigillerden

Anadolu'da ebegümecini
sevilen bir yemektir.

TARAKOTU, FESÇİTARAĞI ya da ÇOBANTARAĞI

Tarakotu, çiçekleri kaybolduktan sonra
bile güzel görünür.
Dikenli başları, eskiden,
koyun yünündeki
düğümleri tarayarak
açmakta kullanılmış.



Bu bitkinin yumuşak,
tüylü tohumları vardır.



KÖYGÖÇÜREN

Dikkatli olun! Köygöçürenin
dikenleri kanatabilir! Bu bitkinin
İskoçya'da yetişen türü, İskoçya'nın
simgesidir. Köygöçüren denilen
bu tırmanıcı türüyse tam bir baş belasıdır.



2' m
Yol kenarları ve tarlalar
Yaz

Dipsacus fullonum
Tarakotugillerden

HİMM KÖYGÖÇÜREN
NEFİS BİR OT!



1 m
Yol kenarları ve tarlalar
Yaz

Cirsium arvense
Papatyagillerden



PEYGAMBERÇİÇEĞİ

Peygamberçiçeği, köygöçürene benzer fakat çok sert bir gövdesi olsa da, dikenli değildir. Resimde görülen ufak peygamberçiçeğidir. Irklerinin yaprakları daha tüylüdür.

50 cm
Yol kenarları
Yazın

Centaurea nigra
Papatyağillerden

Peygamberçiçeği, bir zamanlar, kesikleri ve stürükleri tedavi etmekte kullanılmış.

Bu çiçeğin bitkibilimindeki adı,
Yunan mitolojisindeki insan başlı at bilge
Chiron'dan geliyor.



Karakafes otunun çiçekleri, mor, beyaz veya krem rengi olabilir.



KARAKAFESOTU ya da EŞEKKULAĞI

Bu bitki büyürken bol yapraklı olur, ayrıca dokunulduğunda çok serttir.

Eşekkulağı da denilen kafesotu eskiden, kazınıp bir jel haline getirilir, kırık kemikleri sabitlemek için alçı niyetine kullanılmış.

1 m
Rutubetli yerler
Yaz

Symphytum
officinale
Hodangillerden

YABAN YASEMİNİ

Bu, patlıcangillerin sık rastlanan bir üyesidir. Kır yasemini, sofur, yaban aşması veya tilki üzümü de denen bu bitkinin meyveleri yenmemelidir.

1,75 m
Çalıklar, yol kenarları,
ormanlıklar
Yaz

Solanum dulcamara
Patlıcangillerden



SÜPÜRGEÇALISI

ya da FUNDA

Üstüne basıldığında sanki yaylıymış gibi gelen süpürgeçalısı, kocaman fundalıkları ve kırları, sonbaharın başlarında, mora boyar. Beyaz süpürgeçalısının filizleri, iyi şans getirmesi için giysilere iliştilir.



60 cm
Fundalıklar, kırlar,
çamlıklar
Sonbahar

Calluna vulgaris
Fundagillerden



29 Eylül'de yıldızpatıları böyle görünür.

YILDIZPATI

İşte sonbahar aylarında tren yollarının kıyılarında ve yol kenarlarında bitmek üzere bahçelerden kaçmış başka bir çiçek daha! Kelebekler, yıldızpatılarının üzerinde güneşlenmeye bayılırlar.

1,5 m
Yol kenarları, tren yollarının
kıyıları, bahçeler
Sonbahar

Aster novi-belgii
Papatyagillerden

TAVŞANÇANI ya da YABAN SÜMBÜLÜ

Tavşançanı çiçekleri, mayıs ayı gelince, ağaçlıkları ve çalılıkları mavi renge boyar. Çiçek açmış tavşançanı çiçekleriyle dolu bir çalılığı görmek için yolunuzu değiştirmeye değer.

Tavşançanları, yabancı sümbüllerdir ve aynı onlar gibi çok hoş kokarlar.

30 cm
Ağaçlıklar, çalılıklar,
ağaç altları
İlkbahar

Endymion non scriptus
Sümbülgiller



Unutmabeni çiçeğinin bilimsel adı olan *myosotis*, fare kulağı anlamına gelir, bunun nedeni yapraklarının şeklidir.

UNUTMABENİ

Mavi ve pembe renlerdeki bu sevimli çiçeklere neden unutmabeni denildiğini bilemiyoruz, fakat kolay unutulmayacak bir isim olduğu kesin! Belki de küçücük çiçekler oldukları içindir. Yabancı olanlarını, dere ve nehir kenarlarında görebilirsiniz.

45 cm
Sulak alanlar, bahçeler
Yaz başı

Myosotis
Hodangillerden



YAVŞANOTU, CANCAN veya YERMEŞESİ

Minicik yavşanotu çiçekleri uzun ömürlü değildir. Çimlerin arasından ufak, parlak gözler gibi fırlarlar. Bu çiçeğe yermeşesi veya cancan da denir.

Bu bitki, yermeşesi adını yapraklarının şekli nedeniyle almıştır.



35 cm
Çalılıklar, çimenlikler, ağaçlıklar
Yaz başı

Veronica chamaedrys
Sıraçotugillerden



SIĞIRDİLİ veya KIZILLIK OTU

Resimde gördüğünüz, her mevsim yeşil kalan, çalılıkları ve yol kenarlarını kaplayabilen, bol yapraklı bir bahçe kaçağı. Yaprakları sert ve tüylüdür.

80 cm
Çalılıklar, bahçeler
Yaz başı

Pentaglottis sempervirens
Hodangillerden

GÖKBAŞ ya da MAVİ PEYGAMBERÇİÇEĞİ

Bir zamanlar, altın sarısı mısır tarlaları, kırmızı gelincikler ve mavi peygamberçiçekleriyle bezeli olurmuş. Şimdiyse, mavi peygamberçiçeklerini ya da gökbaşları, büyük ihtimalle bahçelerde görürsünüz. Bu çiçeğin daha büyük ve daha sert, çok yıllık çeşidi için de gözünüzü açık tutun.

80 cm
Mısır tarlaları, çorak alanlar
Yaz

Centaurea cyanus
Papatyağillerden

SÜTOTU

Mini sütünu bitkisi, çayırları, inekler için çok daha zengin kılar. Bilimsel adı 'bol süt' anlamına gelir. Bazen tek bir gövdede, hem mavi, hem pembe, hem de beyaz çiçekleri olabilir.

20 cm
Çimenlik yerler
Yaz

Polygala vulgaris
Sütotugiller

ÇANÇİÇEĞİ

Kağıt gibi, narin çançiçekleri,
büyürken aşağı doğru bakarlar.
En hafif rüzgarda bile, sanki
gerçek birer çanmış gibi çınlarlar.



40 cm
Çimenlik yerler, sahil patikaları
Yaz

Jasione montana
Çançiçeğigillerden

JASIONE MONTANA (SHEEP'S BIT)

Bu çiçek uyuzotuna benzese de,
farklı bir familyadandır. Koyunların
otlamayı sevdiği, kuru, çimenlik
yerlerde büyür.



30 cm
Çayırlar, kayalık ve
çimenlik yerler
Yaz sonu

Campanula rotundifolia
Çançiçeğigillerden



DİZİN



- A
- Acitere 38
Ak üçgül 34
Amerikan cevizi 35
Ayı sarımsağı 31
- B
- Balıca 38
Bataklık nergisi 19
Beyaz ballı baba 29
Beyaz civanperçemi 37
Beyaz kırlalesi 30
Bohçaotu 26
- C-Ç
- Cadısoğanı 31
Cancan 57
Çançipeği 59
Çayır güzeli 40
Çayır köpükotu 40
Çayır papatyası 34
Çayır teresi 40
Çayır üçgülü 43
Çim karanfili 42
Çit sarmaşığı 39
Çobançantası 29
Çobandeğneği 42
Çobansüzgeci 26
Çobantarağı 52
Çobangülü 25
- Çuhaçipeği 10
- D
- Dağçileği 33
Dağ ıtır 41
Dağ yakıotu 44
Dar yapraklı sinirotu 33
Dilkanatan 26
Düğünçipeği 18
- E
- (Büyük)
- Ebegümeçi 51
Ekşi yonca 30
Eşekkulağı 54
Eşekmarulu 22
- F
- Farekulağı 47
Fesçitarağı 52
Fiğ 49
Frenkmaydanozu 35
Funda 55
- G
- Galler gelinciği 16
Gazelboynuzu 21
Gelincik 46
Gıcığı 38
Gökbaş 58





- Göl ısırganı 45
Göl karabaşı 45
Güzel kırlalesi 30

H

- Hanımeli 24
Hasekiküpesi 51
Hercai menekşe 16

I-İ

- Isırgan otu 27
İri Çuhaçiçeği 12

K-L

- Kabalak 12
Kahkaha çiçeği 39
Kanaryaotu 21
Kandil çiçeği 37
Karçiçeği 28
Karacaot 26
Karaçalı 15
Karahindiba 13
Karakafesotu 54
Karanfil kökü 20
Karanfilotu 20
Kardelen 28
Katırtırnağı 15
Kayra 35
Keçisakalı 36

- Kırlangıçotu 17
Kırmızı gıvışganotu 41
Kırmızı kediotu 45
Kırmızı nakil çiçeği 41
Kızılık otu 57
Kokulu menekşe 48
Kolza 22
Köpekotu 38
Köygöçüren 52
Krokis 47
Kumotu 42
Kuşotu 32
Kuşburnu 40
Kuşkuşotu 29
Küçükçe düğünçiçeği 10
Leylegagası 41

M-N

- Mahmuzçiçeği 45
Mart çiçeği 10
Mavi peygamberçiçeği 58
Meragülü 44
Nakil çiçeği 38
Nevruz otu 25

O-Ö

- Orman sarımsağı 31
Öksürükotu 12
Öküzgözü papatya 35





P-R-S-Ş

- Peygamberçiçeği 53
Remil otu 42
Saplı sarımsakotu 32
Sarı çiçekli üçgül 20
Sarı melekotu 17
Sarı süsen 19
Sarmaşık yapraklı ketenotu 49
Serçedili 29
Sheep's bit 59
Sıçanotu 47
Sığirdili 57
Solucanotu 23
Süpürge çalısı 55
Sütotu 58
Sütleğen 26
Şahtere otu 43
Şifaotu 50

T

- Tarakotu 52
Tatlı yoğurtotu 31
Tavşançanı 56
Tırmanıcı yoğurtotu 26
Turnagagası 41

U-V

- Unutmabeni 56
Uyuzotu 51



Ventüsgöbeği 15

Y

- Yaban çileği 33
Yaban maydanozu 35
Yaban sümbülü 56
Yaban yasemini 54
Yabani kereviz 14
Yabani ketenotu 25
Yabani nergis 11
Yabani sarımsak 31
Yabani zerrin 11
Yakıotu 44
Yakupotu 23
Yavşanotu 57
Yer meşesi 57
Yersarmaşığı 48
Yılandili 33
Yıldızpatı 55
Yüksükotu 50



BİTKİ LİSTESİ

Bulduğunuz çiçeklerin adlarını işaretleyin.

- Ak üçgül
- Amerikan cevizi
- Bataklik nergisi
- Beyaz ballibaba
- Beyaz civanperçemi
- Beyaz

kırlalesi

- Çançiçeği
- Çayırüzeli
- Çayır köpükotu
- Çayır papatyası
- Çayır üçgülü
- Çim karanfili
- Çit sarmaşığı
- Çoban çantası
- Çoban değneği
- Çoban gülü
- Çuhaçiçeği
- Dağçileği
- Dağ ıtır
- Dağ yakıotu
- Dar yapraklı sinirotu
- Düğünçiçeği
- Ekşi yonca
- Eşekmarulu
- Farekulağı
- Fiğ
- Galler gelinciği
- Gazelboynuzu
- Gelincik
- Göl karabaşı
- Hanımeli
- Hasekiküpesi

- Hercai menekşe
- Isırgan otu
- İri çuhaçiçeği
- Kaba gıvışganotu
- Kabalak
- Kanaryaotu
- Kandil çiçeği
- Karçiçeği
- Karacaot
- Karahindiba
- Karakafesotu
- Karanfil kökü
- Katırtumağı
- Keçisakalı
- Kırlangıçotu
- Kırmızı gıvışganotu
- Kırmızı kediotu
- Kokulu menekşe
- Kolza
- Köpekotu
- Köygöçüren
- Krokis
- Kumotu
- Kuşotu
- Kuşburnu
- Kuşkuşotu
- Küçükçe düğünçiçeği
- Mavi peygamberçiçeği
- Nakıl çiçeği
- Öküzgözü papatya
- Peygamberçiçeği
- Saplı sarımsakotu
- Sarı çiçekli üçgül

- Sarı melekotu
- Sarı süsen
- Sarmaşık yapraklı ketenotu
- Serçe dili
- Sheep's bit
- Sığirdili
- Solucanotu
- Süpürge çalısı
- Sütotu
- Sütleğen
- Şahtere otu
- Şifaotu
- Tarakotu
- Tatlı yoğurtotu
- Tavşançanı
- Tırmanıcı yoğurtotu
- Unutmabeni
- Uyuzotu
- Venüs göbeği
- Yaban maydanozu
- Yaban yasemini
- Yabani kereviz
- Yabani ketenotu
- Yabani sarımsak
- Yabani zerrin
- Yakıotu
- Yakupotu
- Yavşanotu
- Yersarmaşığı
- Yıldızpatı
- Yüksükotu





KENDİ ÇİÇEK KİTABINIZI YAZIN

YABAN ÇİÇEKLERİ KOLEKSİYON DEFTERİM

Bu sayfalara, gördüğünüz yaban çiçeklerini ve onları gördüğünüz yerleri kaydedebilirsiniz.

Bu kitap, tatillerinizde veya yaşadığınız yerde gördüğünüz çiçekleri tanımanıza yardımcı olacak. Bu sayfaları, gördüğünüz çiçeklerin bir listesini yapmak, resimlerini çizmek, hatta çektiğiniz çiçek fotoğraflarını yapıştırmak için kullanabilirsiniz.

Fakat çiçek koparıp bu sayfalar arasına koyarsanız, bunu ancak kendi bahçenizdeki çiçeklerle yapın. Başlıklar, sadece size bazı önerilerde bulunuyor, yoksa boşlukları dilediğiniz gibi kullanabilir, hayal gücünüzü özgür bırakabilirsiniz. Her yazı veya resmi tarihlendirmeyi unutmayın – bu kitap, bir gün faydalı bir belge olabilir.

Yaprakların ve taç yaprakların tam rengini tutturabilmek için renkleri birbirlerine karıştırmanın keyfine varın, tabii bir de çiçeklerin üzerinde gördüğünüz arılar, uğur böcekleri, kelebekler, hatta yaprak bitleri gibi canlıları da resmetmeyi unutmayın.

Bu sayfalar sizin – haydi çiçeklerle doldurun!



ÇUHAÇİÇEĞİ - 5 Nisan: Bahçenin alt kısımları bu çiçekle kaplıydı.


TAVŞANÇAM

İLKBAHARDAKİ YABAN ÇİÇEKLERİ


MENEKŞE - 12 Nisan: Okulun merdivenlerinin orada. Menekşenin çok güzel bir kokusu var.

KÖPEKOTU (ACI TERE) - 19 Nisan: Bahçe duvarının

(YABAN SÜMBÜLÜ) - 14 Nisan: Ormanda. Sadece bir iki tane gördüm. Yakında sayıları artacak.



PAPATYA - 5 Nisan: Bahçenin her yerinde.



yanında. Bu çiçek, kitaptaki resminin birebir aynısı!

KIRMIZI GIVIŞGANOTU (KIRMIZI NAKİL ÇİÇEĞİ) – 1 Haziran: Yol kenarlarında.

Her taraf, son yaban sümbülleriyle beraber kırmızı, beyaz ve maviye bürünmüştü.

YAZ AYLARINDAKİ YABAN ÇİÇEKLERİ

FIG - 5 Temmuz: Çalılıklarda. Rengi morun çok güzel bir tonuydu.

FAREKULAĞI – 5 Temmuz: Ormana giden yolda

Açınışlarda ve güneş parlıyordu.



YABAN MAYDANOZU - 1 Haziran: Yol kenarlarını kaplamıştı.



KUŞBURNU - 4 Temmuz: Çalıklarda. Bu neredeyse benim en sevdiğim çiçek.



KROKİS - 1 Eylül: Yol kenarlarında. Bunları kuzeye doğru seyahat ederken gördük.

SONBAHARDAKİ YABAN ÇİÇEKLERİ VE TOHUMLAR

ÇANÇIÇEĞİ - 4 Eylül: Tarlamız sarımsı. Yürüyüşe çıktığımızda patikanın kenarında birkaç çan çiçeği gördük.



FUNDA -10 Eylül



SARAYPATI – 8 Eylül: Tren yolunun kenarında. Demiryolunun her iki yanı da bu çiçeklerle kaplıydı.



Dağda tatilde. Büyük funda öbekleri mosmor görünüyordu.

AKASMA (FİLBAHAR) – 29 Kasım: Çalılar arasında. Annem bu çiçeğin bol olmasını

KIŞ AYLARINDAKİ YABAN ÇİÇEKLERİ VE MEYVELER

KARDELEN – 5 Şubat: Bahçedeki kiraz ağacının altında. Bu çiçekleri ilk olarak bu gün gördüm.

YABANI KEREVİZ – 7 Şubat: Kayalıklara giden patikada. Anneannemin evine giderken hep

kışın soğuk geçeceği anlamına geldiğini söyledi.



bunları görüp ne olduklarını merak ederdim, artık biliyorum!



KIRLANGIÇ OTU - 7 Şubat: Annememin bahçesinde. Bazıları şimdiden çiçek açmaya başlamıştı.

KUDUZ OTU

TATİLDE GÖRDÜĞÜM
YABAN ÇİÇEKLERİ

ŞAHİRE OTU

Vrak



Bu çiçeklerin tümünü, tatilde deniz kenarına gittiğimizde gördüm.
Bu şahtere otunu ilk görüşümdü.

YABANI KETENOTU




ÇOBANGÜLÜ



KUMOTU






GELİNCİK - Gelinciklerin buruşuk, kağıt gibi yaprakları var.




KIRLANGIÇOTU - Kırlangıçotları çayırları kaplıyor.

ÇİÇEKLERE DAİR SÖZCÜKLER



NERGİS - Bir keresinde tıpkı bir örtü gibi, onlarca nergisi bir arada gördüm...



GELİNCİK ŞURUBU
ÇOK GÜZEL OLUR.



YOKSÜKÖTÜ - Asla oynamamız gereken zehirli bir bitki.

MENEKŞE - Ülkemizin hemen her yerinde görebilirsiniz.

HANİMELİ – 3 Temmuz: İlk yaz akşamlarında hanımelinin kokusunu çok seviyorum.

EN SEVDİĞİM YABAN ÇİÇEKLERİ

KEÇİSAKALI – 9 Ağustos: Bu en sevdiğim çiçeklerden biri, çünkü yaprakları bir tavşanın kulağı gibi yumuşacık.

HASEKİKÜPESİ – 18 Haziran: Bu çiçeğin güvercini andıran yapraklarına bayılıyorum.

PAPATYA – 30 Mart: Ablamla beraber çok sevimi papatyaya taçları yaptık.
YABANI KETENOTU – 15 Temmuz: Bu çiçeği sıkınca turuncu ağzıma açıp kapanmasını seviyorum.

PEYGAMBERÇİÇEĞİ – 29 Haziran: Peygamberçiçekleri çok güzel, üstelik mavi benim en sevdiğim renk!



Orjinal Adı: A CHILD'S GUIDE TO WILD FLOWERS

First published in Great Britain by Eden Project Books,
an imprint of Random House Children's Books

Eden Project Books edition published 2004
The Book People edition published 2005

Text copyright © Kate Petty, 2004, 2005
Illustrations copyright © Charlotte Voake, 2004

Türkiye yayın hakları: © 2009, Türkiye İş Bankası Kültür Yayınları
ISBN: 978-9944-88-536-2 / Genel yayın numarası: 1626

Çeviren: Filiz Emre
Editör: Nevin Avan Özdemir
Designed by Ness Wood
Uzakdoğu'da basılmıştır.

Bu kitabın hiçbir bölümü, yayıncının yazılı izni alınmaksızın
herhangi bir elektronik ya da mekanik yöntem kullanılarak
kopyalanamaz veya yayınlanamaz.

Türkiye İş Bankası Kültür Yayınları
İstiklal Caddesi No: 144 Kat:4 Beyoğlu 34430 İstanbul
Tel: (0212) 252 39 91 - Fax: (0212) 252 39 95

www.edenproject.com www.rbooks.co.uk www.iskultar.com.tr

The Eden Project is owned by the Eden Trust, a registered charity.